



УПРАВЛЕНИЕ ФЕДЕРАЛЬНОЙ
СЛУЖБЫ ГОСУДАРСТВЕННОЙ
СТАТИСТИКИ ПО РЕСПУБЛИКЕ
КРЫМ И Г. СЕВАСТОПОЛЮ

ДИНАМИКА ОБЪЕМА СТРОИТЕЛЬНЫХ РАБОТ И ВВОДА В ДЕЙСТВИЕ ЖИЛЫХ ДОМОВ

январь – март 2024 года

13.05.2024

г. Севастополь

СОДЕРЖАНИЕ

Динамика объема работ, выполненных по виду деятельности «Строительство»	4
Объем работ по договорам строительного подряда	5
Объем отгруженных товаров собственного производства, выполненных работ и услуг по виду деятельности «Строительство»	6
Динамика ввода в действие жилых домов	8
Динамика ввода в действие жилых домов, построенных населением	9
Распределение общей площади жилых домов, построенных юридическими лицами и населением	10
Этажность жилых домов, построенных населением	11
Индивидуальное жилищное строительство	12
Структура жилых домов, построенных населением, по материалам стен	13
Ввод зданий жилого и нежилого назначения	14

1

Строительная деятельность

ДИНАМИКА ОБЪЕМА РАБОТ, ВЫПОЛНЕННЫХ ПО ВИДУ ДЕЯТЕЛЬНОСТИ «СТРОИТЕЛЬСТВО»

млн рублей

КРИМСТАТ

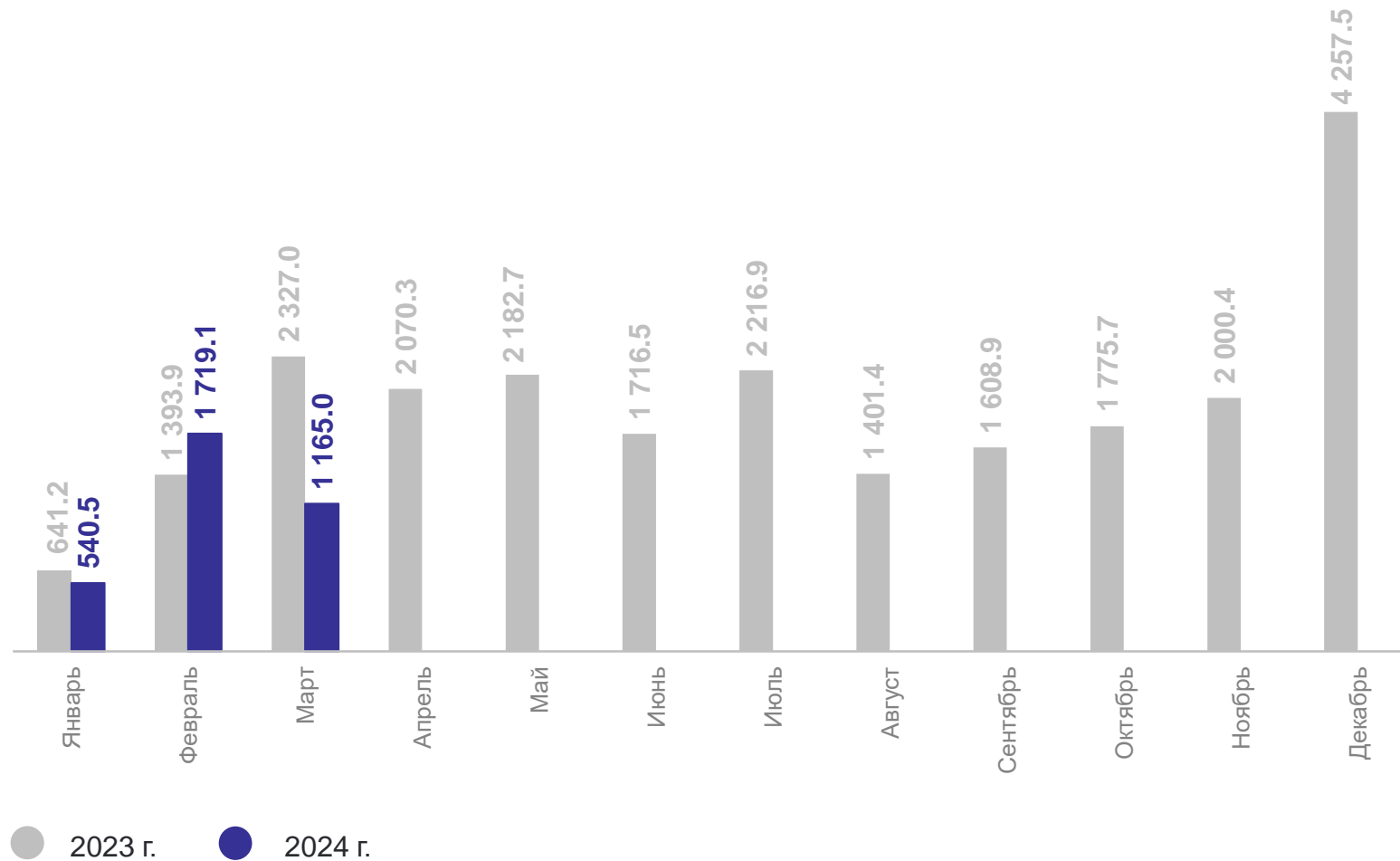
январь – март 2024 г.

Объем работ по виду деятельности «Строительство»

3 424.6 млн рублей

Индекс физического объема, к январю – марту 2023 г.

75.8%



Структура объема работ по договорам строительного подряда

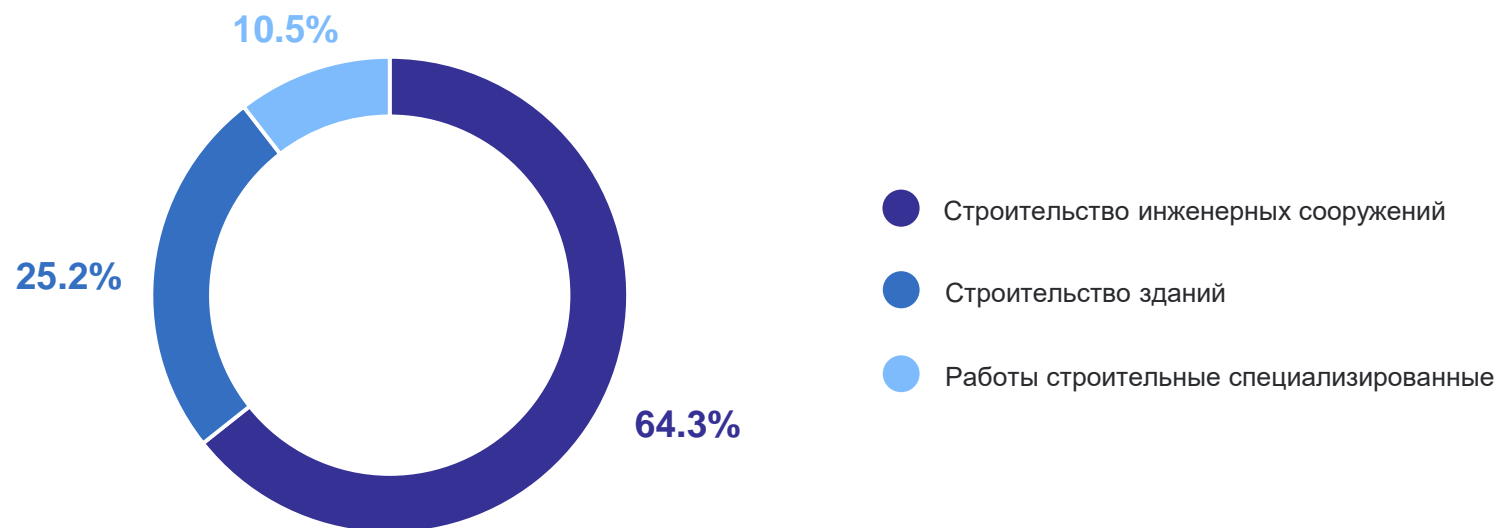
Всего

январь – март 2024 г.

1 324.6 млн рублей

Индекс физического объема,
к январю – марту 2023 г.

74.2%



ОБЪЕМ ОТГРУЖЕННЫХ ТОВАРОВ СОБСТВЕННОГО ПРОИЗВОДСТВА, ВЫПОЛНЕННЫХ РАБОТ И УСЛУГ

по виду деятельности «строительство», млн рублей

КРЫМСТАТ

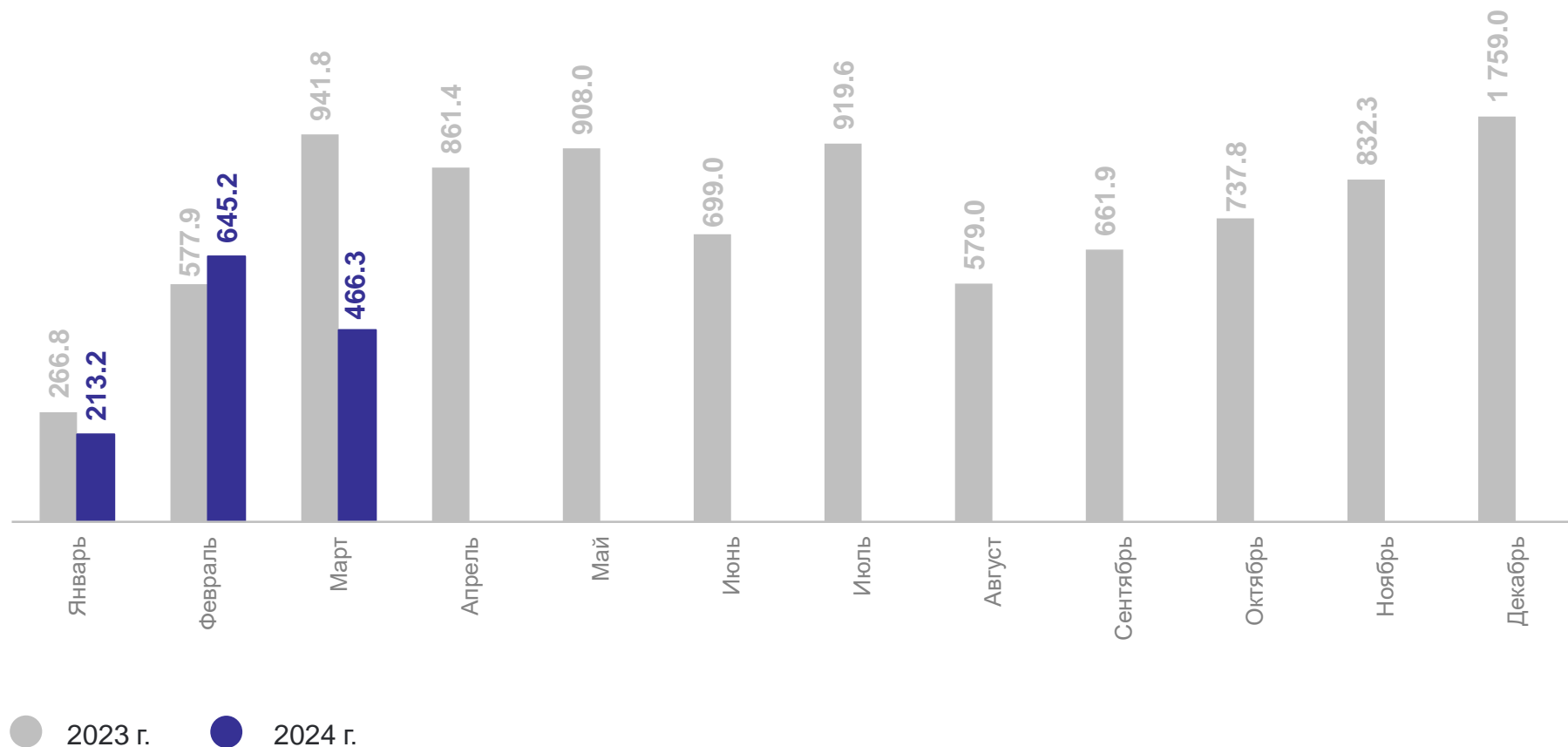
Всего

январь – март 2023 г.

1 786.4

январь – март 2024 г.

1 324.6



*Незначительные расхождения между итогом и суммой слагаемых объясняются округлением данных.

2

Жилищное строительство

ДИНАМИКА ВВОДА В ДЕЙСТВИЕ ЖИЛЫХ ДОМОВ

тысяч метров квадратных

КРЫМСТАТ

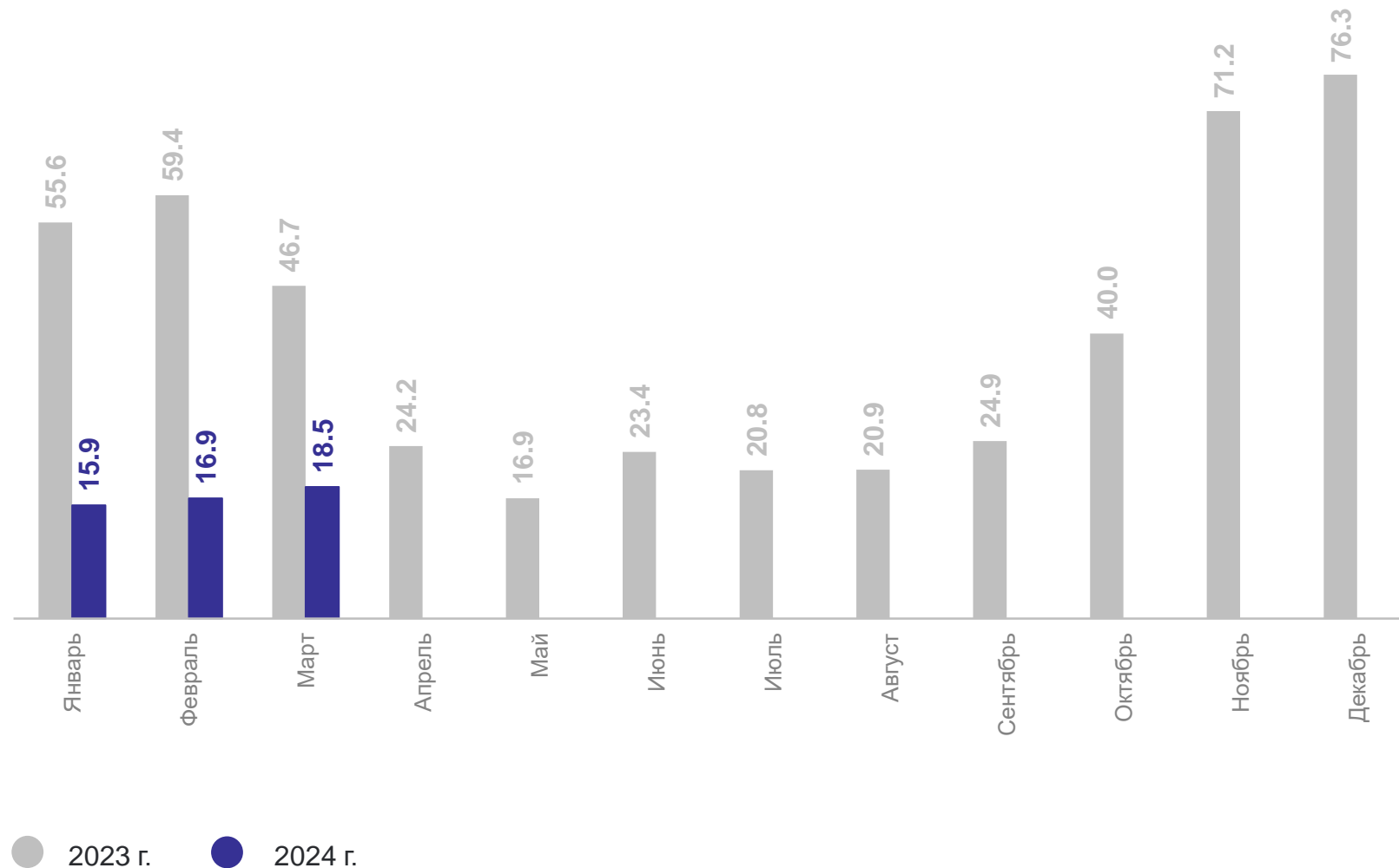
Всего введено жилых зданий,
жилых помещений в нежилых
зданиях и жилых домов,
построенных населением

январь – март 2024 г.

51.3 тыс. кв. м.

к январю – марту 2023 г.

31.7%



ДИНАМИКА ВВОДА В ДЕЙСТВИЕ ЖИЛЫХ ДОМОВ, ПОСТРОЕННЫХ НАСЕЛЕНИЕМ

тысяч метров квадратных

КРЫМСТАТ

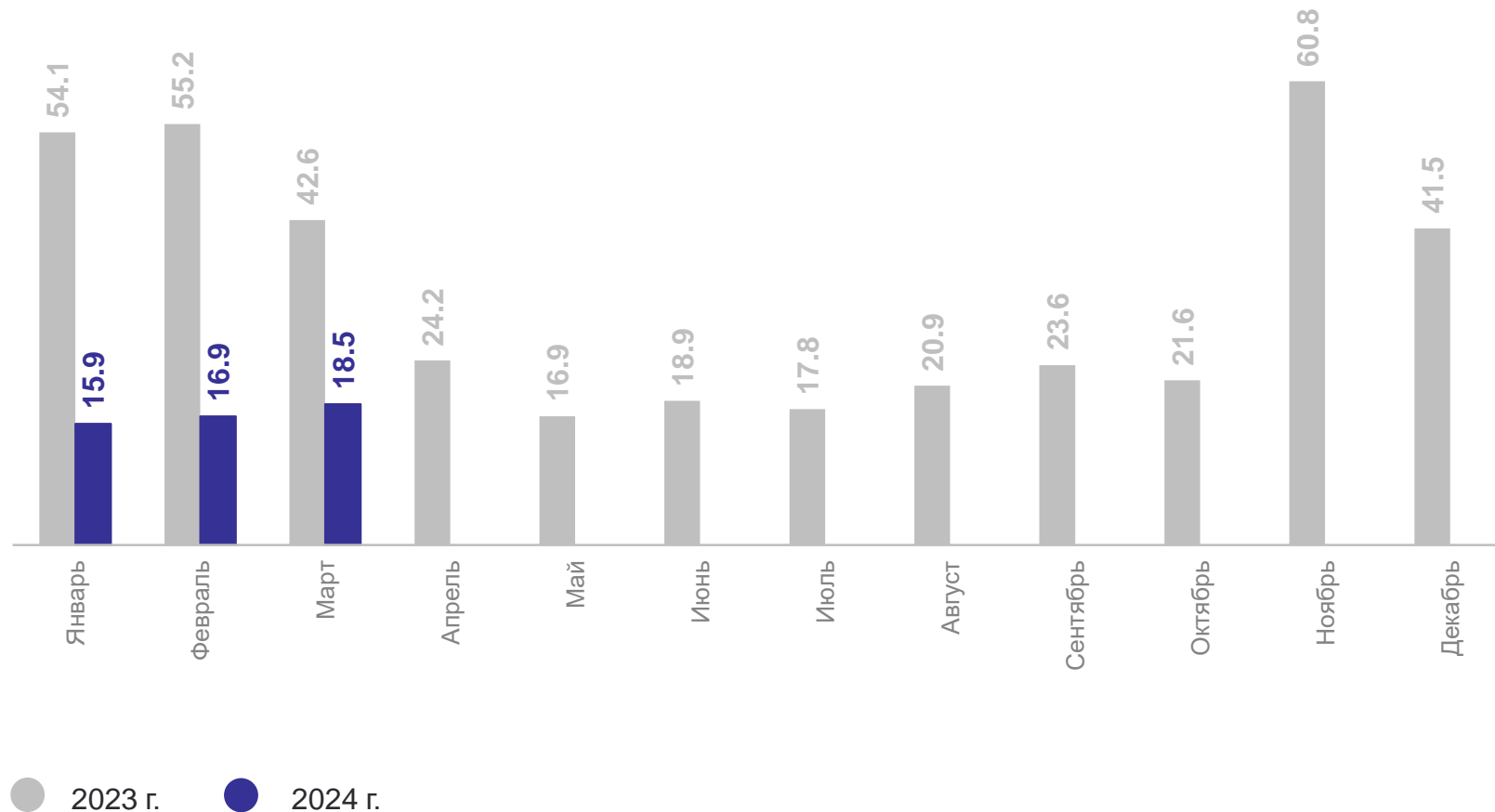
Всего жилых домов
построено населением

январь – март 2024 г.

51.3 тыс. кв. м.

к январю – марту 2023 г.

33.7%

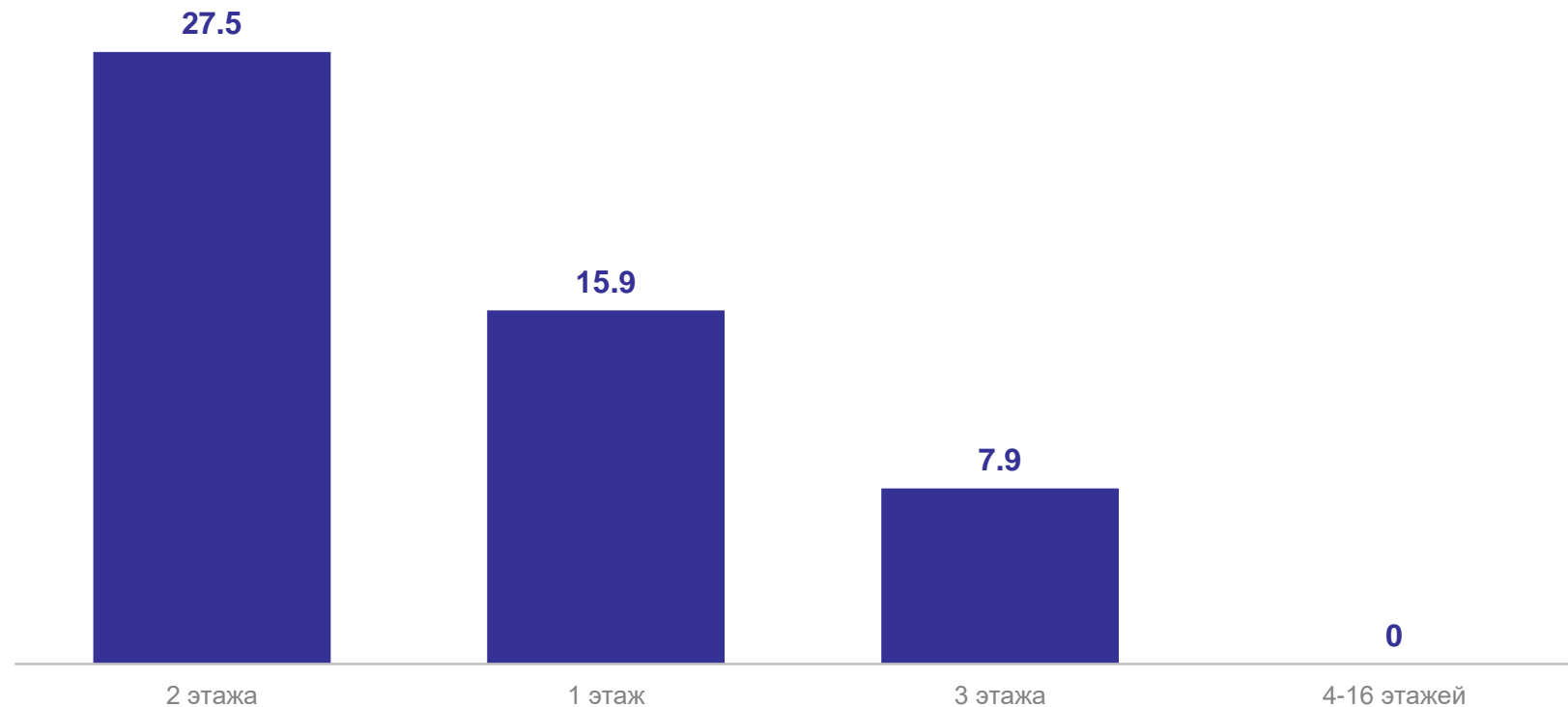


РАСПРЕДЕЛЕНИЕ ОБЩЕЙ ПЛОЩАДИ ЖИЛЫХ ДОМОВ, ПОСТРОЕННЫХ ЮРИДИЧЕСКИМИ ЛИЦАМИ И НАСЕЛЕНИЕМ

по этажности, январь – март 2024 г., тысяч метров квадратных

КРЫМСТАТ

Всего жилых домов построено	425
В том числе	
1 этаж	205
2 этажа	189
3 этажа	31
4-16 этажей	0



ЭТАЖНОСТЬ ЖИЛЫХ ДОМОВ, ПОСТРОЕННЫХ НАСЕЛЕНИЕМ

январь – март 2024 г., тысяч метров квадратных

КРЫМСТАТ

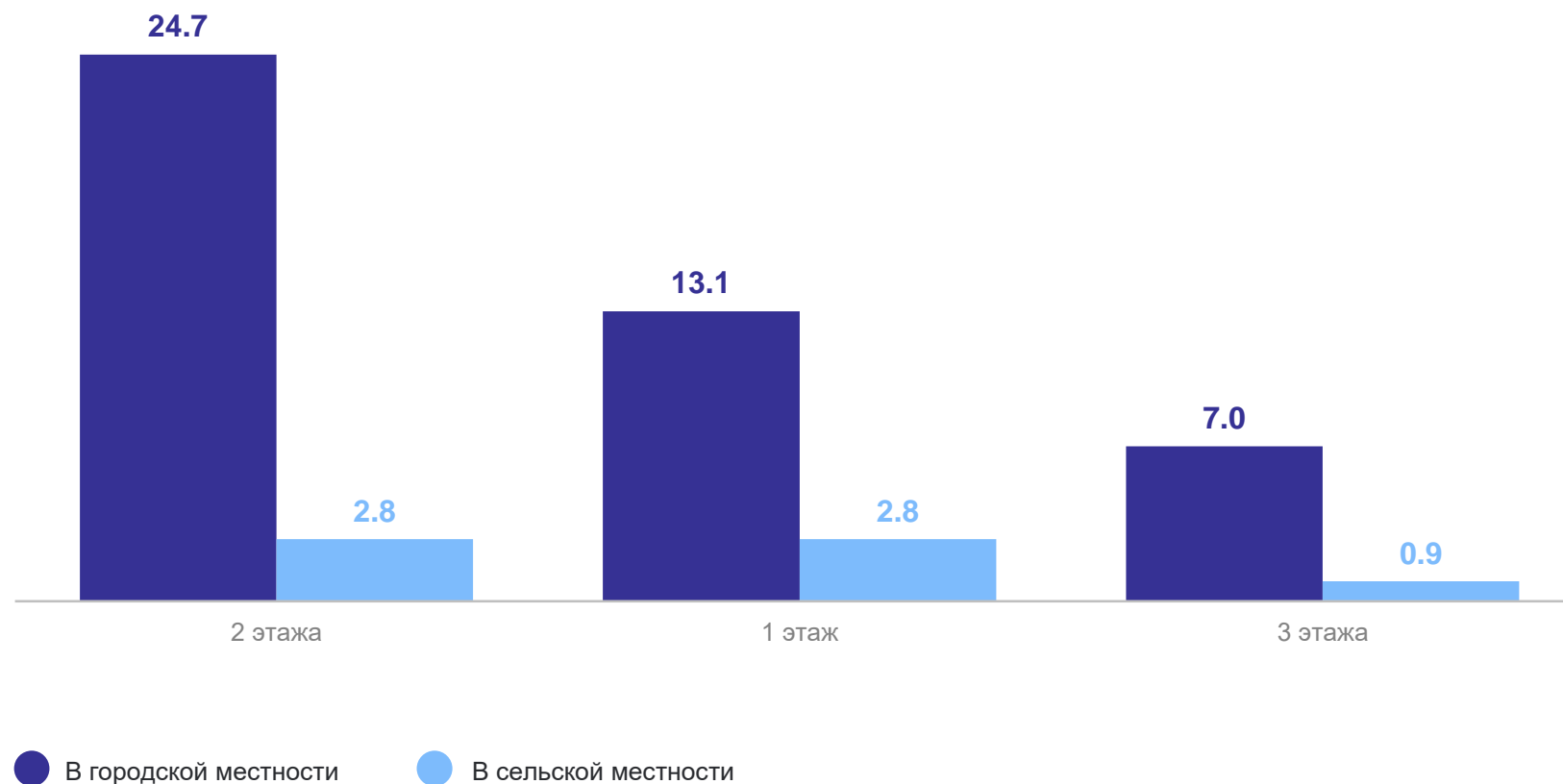
Всего жилых домов,
построено населением

В городской местности

44.8 тыс. кв. м.

В сельской местности

6.5 тыс. кв. м.



● В городской местности

● В сельской местности

ИНДИВИДУАЛЬНОЕ ЖИЛИЩНОЕ СТРОИТЕЛЬСТВО

ДОМОВ

КРЫМСТАТ

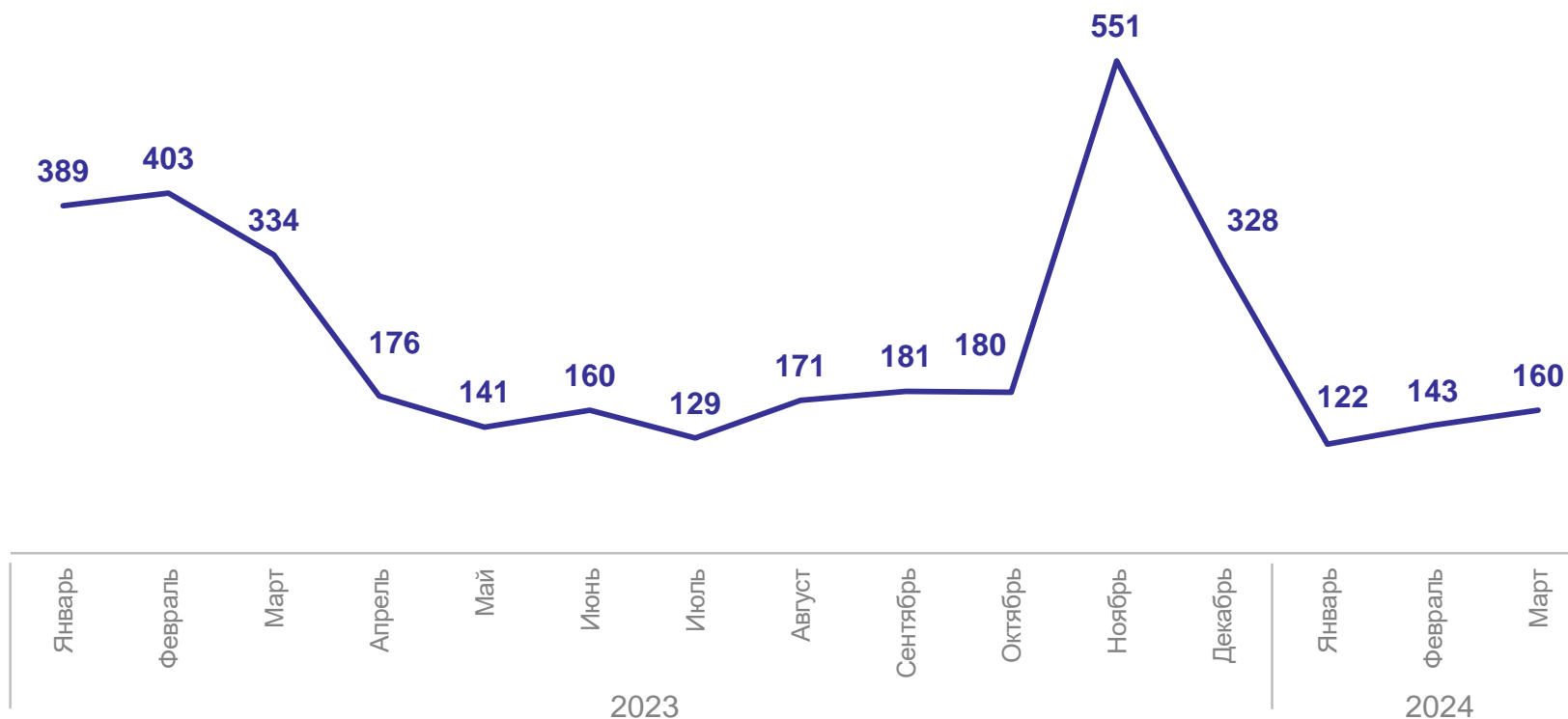
Всего жилых домов
построено населением

январь – март 2024 г.

425

январь – март 2023 г.

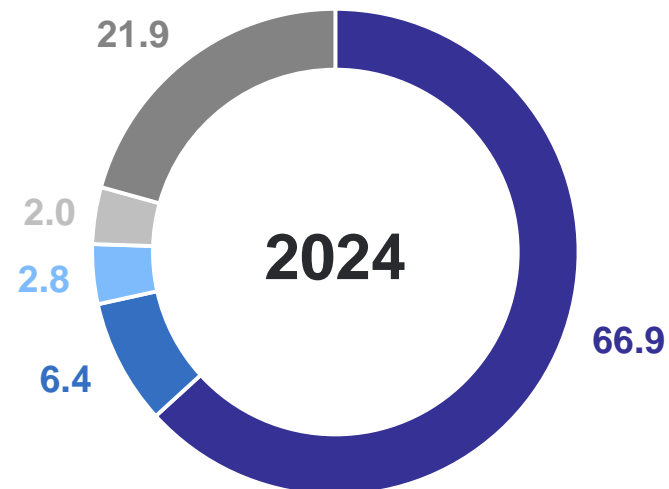
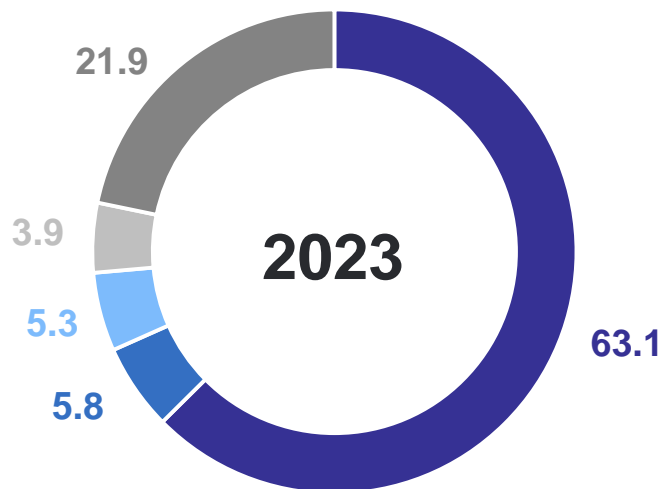
1 126



СТРУКТУРА ЖИЛЫХ ДОМОВ, ПОСТРОЕННЫХ НАСЕЛЕНИЕМ, ПО МАТЕРИАЛАМ СТЕН

январь – март 2024 г., %

КРЫМСТАТ



- Камень
- Блоки
- Дерево
- Монолит
- Другой материал

ВВОД ЗДАНИЙ ЖИЛОГО И НЕЖИЛОГО НАЗНАЧЕНИЯ

январь – март 2024 г.

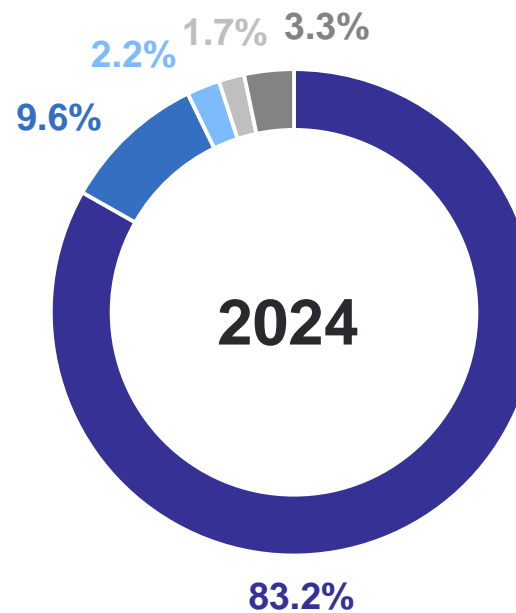
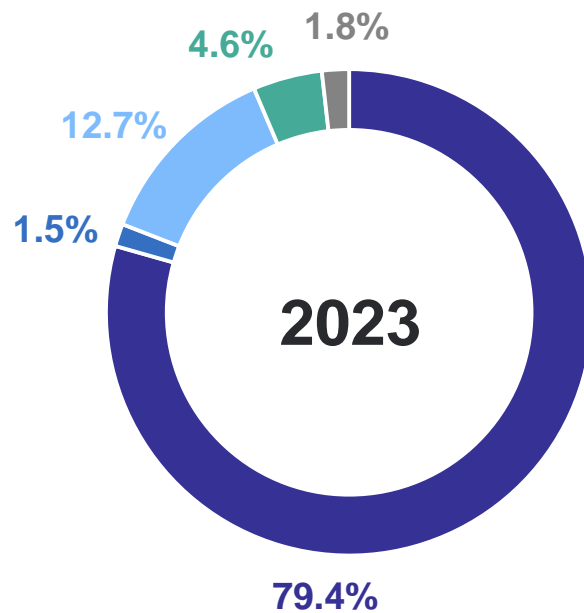
КРЫМСТАТ

январь – март 2023 г.

208.2 тыс. кв. м.

январь – март 2024 г.

61.6 тыс. кв. м.



- Жилые
- Промышленные
- Коммерческие
- Учебные
- Административные
- Другие